
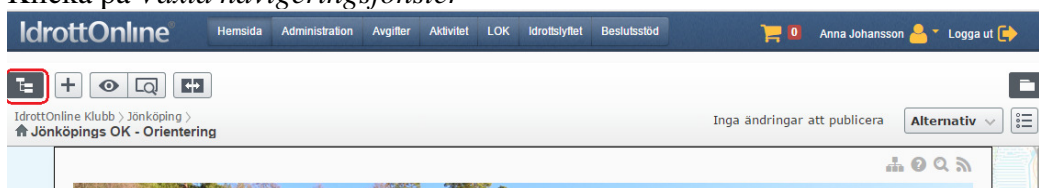


## Uppdatera en nyhet/flytta upp en nyhet till överst i listan

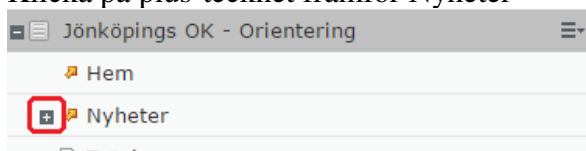
1. Logga in genom att klicka på hänglåset och välj *Redigerarläge*



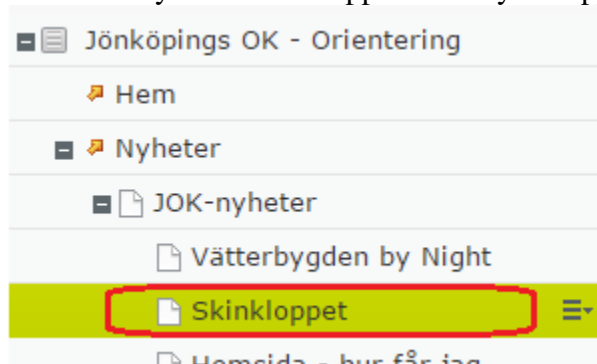
2. Klicka på *Växla navigeringsfönster*



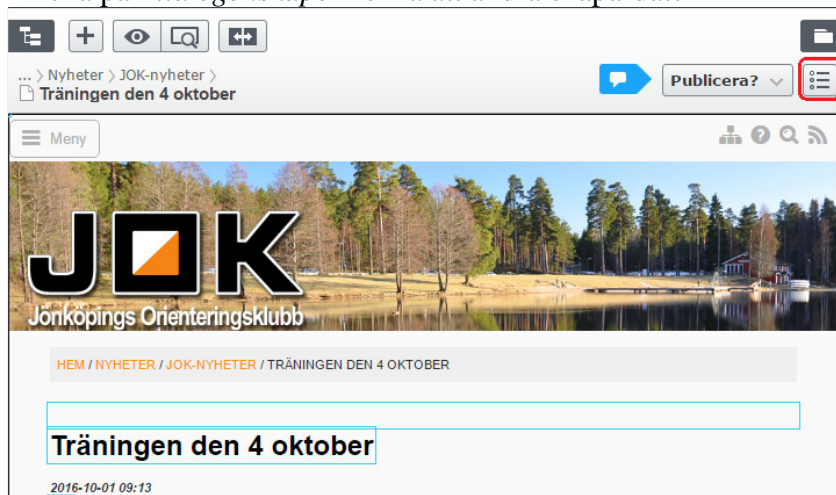
3. Klicka på plus-tecknet framför Nyheter



4. Klicka den nyhet som ska uppdateras/flyttas upp



5. Klicka på *Alla egenskaper* för få att ändra skapardatum



6. Gå till *Inställningar* och klicka på *Ändra* vid datumet då nyheten skapades

Namn

Visa i navigering

Synlig för Alla

Språk sv

ID, typ 1347476, Nyhet

▾

Innehåll   Boxinställningar   **Inställningar**   Sökmotoroptimering

Publicerad 6 nov 17:49 [Ändra](#)  
*Datumet då innehållet publicerades.*

Skapad i går 20:15 [Ändra](#)  
*Datumet då innehållet skapades.*

7. Välj dagens datum

Namn

Visa i navigering

Synlig för

Språk

ID, typ

Innehåll   Boxinställningar   **Inställningar**   Sökmotoroptimering

Publicerad 6 nov 17:49 [Ändra](#)  
*Datumet då innehållet publicerades.*

Skapad i går 20:15 [Ändra](#)  
*Datumet då innehållet skapades.*

2016-11-22 20:15

8. Publicera

... > Nyheter > JOK-nyheter > **Skinkloppet**

▾

Autosp...

Namn

Visa i navigering

Synlig för Alla

Språk sv

ID, typ 1347476, Nyhet

▾

Senast ändrad av **dig**, för 1 minut sedan.

Senast publicerad av **Dig**, i går 20:20  
[Visa på webbplats](#)

Klar att publicera